

# Mamiya

Business Report 2026

わたくしたちは  
挑戦と進化により  
新しい未来を創造する  
● 企業でありたい

## 挑 戦 と 進 化

第**84**期年次報告書

2025.4.1 ▶ 2026.3.31

# 株主の皆さまへ



株主の皆さまにおかれましては、平素より格別のご高配を賜り、厚く御礼申し上げます。

当社は1931年の創業以来、メーカーの原点である「技術と品質」「スピードと革新性」にこだわり抜き、マーケットインの視点を大切にした真摯な「ものづくり」を通じ、「オンリーワン・カンパニー」となることでステークホルダーの皆さまに貢献することを目指してまいりました。

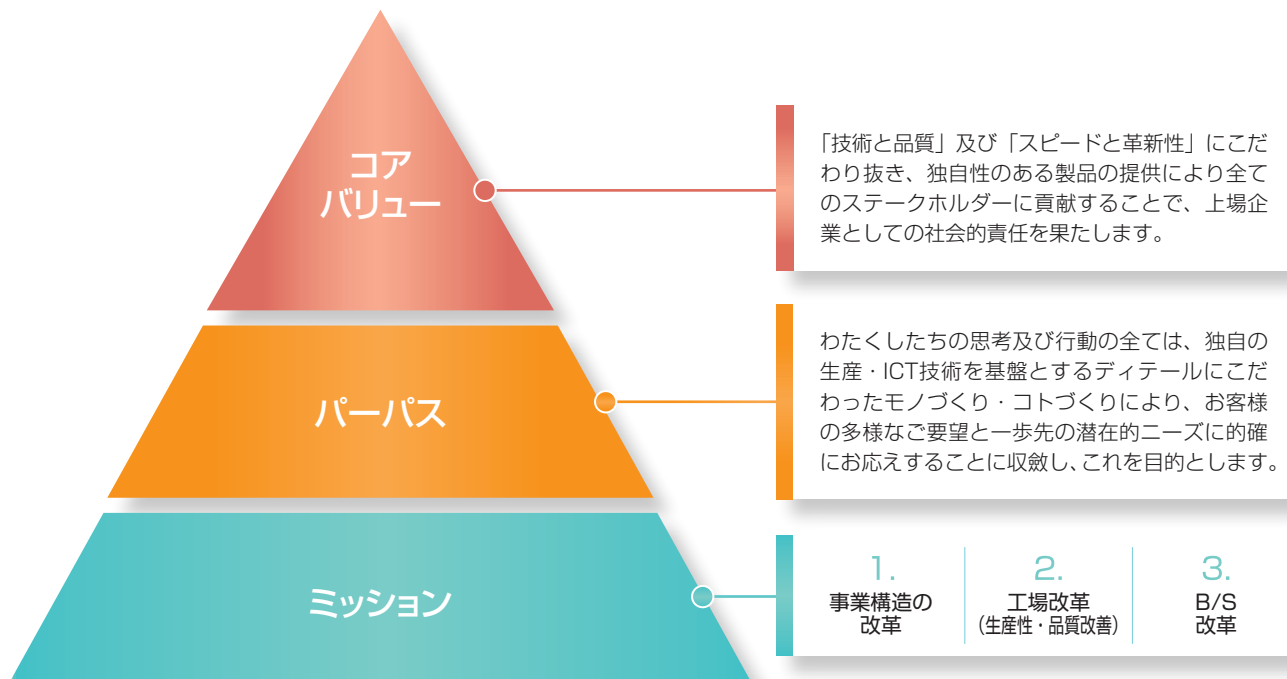
昨今の不確実性の高まる事業環境においても、「目先の利益より将来の成長」「挑戦」「ステークホルダーへの還元」の3つにこだわり続けることで、引き続きマーケットにおいて独自の存在感を主張できる企業への転換を目指してまいりたいと考えております。

今後とも、当社及び当社グループに対し、変わらぬお引き立てとご支援を賜りますよう、何卒よろしくお願い申し上げます。

マミヤ・オーピー株式会社

代表取締役社長 関口 正夫

# 「挑戦と進化により、 新しい未来を創造する企業」を目指す



## 経営方針

## 目指すべき姿

1

利益ある成長

2

徹底したお客様志向

3

独自分野に果敢に挑戦する開拓精神



特定市場での  
局所NO.1

ゴルフシャフト  
アミューズメント関連受託生産  
アミューズメント業界へのDX支援

特定市場での  
自社技術を活かした  
パイオニア

自動芝刈り機  
BtoC予約・オーダーシステム

# 事業セグメント別の概況

不動産事業セグメント

1.1%

スポーツ事業セグメント

22.5%

セグメント別  
売上高構成比

電子機器事業セグメント

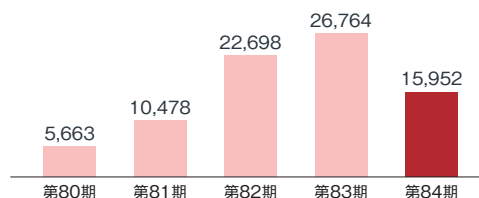
76.4%

## 電子機器事業セグメント

売上高

15,952百万円

(百万円)



電子機器事業セグメントは、市場におけるスマート遊技機への入れ替えが順調に進んだことを受け、周辺機器であるスマート遊技機用ユニットの売上も堅調に推移いたしました。



紙幣識別機



「VMT-620シリーズ」



「スマート遊技機用ユニット」

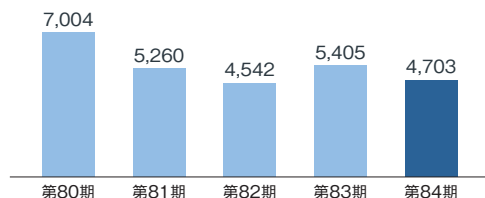
(注) 報告セグメント毎の売上高及び売上比率は、セグメント間の内部売上高を含んでおります。

## スポーツ事業セグメント

売上高

**4,703**百万円

(百万円)



スポーツ事業セグメントは、契約選手の優勝やSNS活用によるブランド認知度向上を図るとともに、「LIN-Q PowerCore BLUE」の発売に伴う販売拡大に取り組みましたが、原材料等の高騰の影響を受け、業績は低調に推移いたしました。



「LIN-Q PowerCore BLUE」



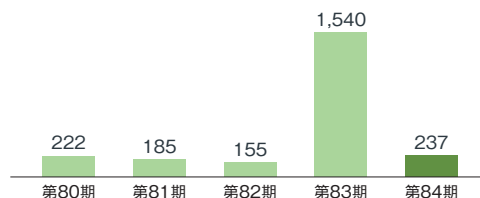
「ATTAS RX ULTRA BLACK」

## 不動産事業セグメント

売上高

**237**百万円

(百万円)



不動産事業につきましては、収益不動産の購入によるアセット強化や仲介ビジネスの拡大、賃貸物件の収益安定化に取り組んだものの、不動産購入に伴う諸経費の増加や自社物件の修繕費用等の影響もあり業績は低調に推移いたしました。



賃貸マンション「Luvast Yoyogi Park」

## 「2025ジャパントーフショー」出展

2025年11月に幕張メッセで開催された「2025ジャパントーフショー」に出展いたしました。今回の出展では新たな試みとして、展示会場と遠隔地のゴルフ場をオンラインで結び、自律走行システム「I-GINS」を搭載した自動芝刈り機の走行デモを実況中継いたしました。

この遠隔操作の実演は、多くの業界関係者から高い関心を集め、当社の技術を広く周知する貴重な機会となりました。



【展示ブース】



【走行デモ 実況中継】

## 「スマートレストランEXPO」出展

2025年12月に幕張メッセで開催された「スマートレストランEXPO」に出展いたしました。昨年7月に発売を開始した最新の小型タッチパネル式券売機「Operal VMT-620シリーズ」を中心に、当社の液晶小型券売機のラインナップを展示いたしました。

多くの来場者の方が当社ブースにお立ち寄りくださり、イベントは大盛況となりました。



【展示ブース】



【Operal VMT-620】

## 新製品「LIN-Q PowerCore BLUE」発売開始

LIN-Qシリーズ最新作「LIN-Q PowerCore」は、独自の「Q-Ply素材」と「ナノレジンシステム」を組み合わせた新テクノロジーの「PowerCore」を採用しております。これにより、従来のLIN-Q EXシリーズを上回る「打ちやすさ」と「優れた安定性」を両立いたしました。

また、「LIN-Q PowerCore」を使用した海外プロ選手がツアー優勝を果たすなど、多方面から高い評価をいただいております。先行発売中の「BLUE」に加え、2026年夏季には「RED」と「WHITE」の発売を予定しており、今後も幅広いゴルファーのより良いプレーをサポートいたします。



## 日本ゴルフフェア出展

2026年3月にパシフィコ横浜で開催された「ジャパンゴルフフェア2026」に出展いたしました。

昨年を大きく上回る来場者の中、LIN-Qシリーズ最新作「LIN-Q PowerCore」とATTASシリーズ最新作「ATTAS RX ULTRA BLACK」の二本柱をメインに展示したことで当社ブースも多くの注目を集め、終日たくさんの方にご来場いただき大盛況となりました。



【展示ブース】



【展示ブース】

# 連結財務情報

## 連結貸借対照表

(単位：百万円)

科目	当 期 2026年3月31日現在	前 期 2025年3月31日現在	科目	当 期 2026年3月31日現在	前 期 2025年3月31日現在
<b>資産の部</b>			<b>負債の部</b>		
流動資産	22,248	26,490	流動負債	5,760	8,157
現金及び預金	10,342	14,238	固定負債	8,051	7,348
受取手形及び売掛金	3,495	4,825	負債合計	13,812	15,505
電子記録債権	469	155			
商品及び製品	1,797	2,032	<b>純資産の部</b>		
仕掛品	902	1,019	株主資本	23,673	23,005
原材料及び貯蔵品	3,863	3,657	資本金	4,804	4,804
販売用不動産	265	265	資本剰余金	1,030	1,030
その他	1,118	300	利益剰余金	18,099	17,430
貸倒引当金	△ 6	△ 3	自己株式	△ 260	△ 259
固定資産	17,681	14,135	その他の包括利益累計額	2,372	2,057
有形固定資産	8,802	5,698	その他有価証券評価差額金	1,057	783
建物及び構築物	1,764	1,480	繰延ヘッジ損益	34	△ 22
機械装置及び運搬具	378	396	為替換算調整勘定	1,280	1,296
工具・器具・備品	169	139	新株予約権	60	47
土地	5,378	3,263	非支配株主持分	10	10
リース資産	319	271	純資産合計	26,117	25,120
建設仮勘定	792	146	負債及び純資産合計	39,929	40,626
無形固定資産	196	240			
投資その他の資産	8,681	8,195			
投資有価証券	6,456	5,991			
長期貸付金	671	648			
出資金	1,056	1,009			
繰延税金資産	35	61			
その他	470	493			
貸倒引当金	△ 8	△ 8			
<b>資産合計</b>	<b>39,929</b>	<b>40,626</b>			

連結貸借対照表注記事項

1. 有形固定資産の減価償却累計額
2. 自己株式の数

(当 期)  
3,356 百万円  
180,855 株

(前 期)  
3,368 百万円  
180,050 株

## 連結損益計算書

(単位:百万円)

科目	当期	前期
	2025年4月1日から 2026年3月31日まで	2024年4月1日から 2025年3月31日まで
売上高	20,892	33,707
売上原価	15,055	23,159
売上総利益	5,837	10,547
販売費及び一般管理費	3,953	4,148
営業利益	1,883	6,399
営業外収益	642	515
営業外費用	138	124
経常利益	2,388	6,790
特別利益	1	22
特別損失	59	265
税金等調整前当期純利益	2,331	6,546
法人税等	618	1,830
当期純利益	1,712	4,716
非支配株主に帰属する当期 純利益又は当期純損失(△)	0	△ 1
親会社株主に帰属する当期純利益	1,712	4,718

## 連結キャッシュ・フロー計算書

(単位:百万円)

科目	当期	前期
	2025年4月1日から 2026年3月31日まで	2024年4月1日から 2025年3月31日まで
営業活動によるキャッシュ・フロー	△ 715	6,678
投資活動によるキャッシュ・フロー	△ 3,014	△ 1,632
財務活動によるキャッシュ・フロー	154	119
現金及び現金同等物に係る換算差額	△ 17	69
現金及び現金同等物の増減額	△ 3,593	5,235
現金及び現金同等物の期首残高	13,401	8,166
現金及び現金同等物の期末残高	9,808	13,401

## 連結株主資本等変動計算書

当期(2025年4月1日から2026年3月31日まで)

(単位:百万円)

	株主資本				その他の包括利益累計額					新株予約権	非支配株主持分	純資産合計
	資本金	資本剰余金	利益剰余金	自己株式	株主資本 合計	その他有価証券 評価差額金	繰延ヘッジ 損益	為替換算 調整勘定	その他の包括 利益累計額合計			
2025年4月1日 残高	4,804	1,030	17,430	△ 259	23,005	783	△ 22	1,296	2,057	47	10	25,120
当期変動額												
新株の発行												
剰余金の配当			△ 1,043		△ 1,043							△ 1,043
親会社株主に帰属する 当期純利益			1,712		1,712							1,712
自己株式の取得				△ 1	△ 1							△ 1
株主資本以外の項目の 当期変動額(純額)						273	57	△ 15	315	13	0	328
当期変動額合計	-	-	668	△ 1	667	273	57	△ 15	315	13	0	996
2026年3月31日 残高	4,804	1,030	18,099	△ 260	23,673	1,057	34	1,280	2,372	60	10	26,117

(注)百万円未満の金額は「0」を表示しております。

# 第85期連結業績予想

売上高

17,000百万円

営業利益

900百万円

親会社株主に帰属する

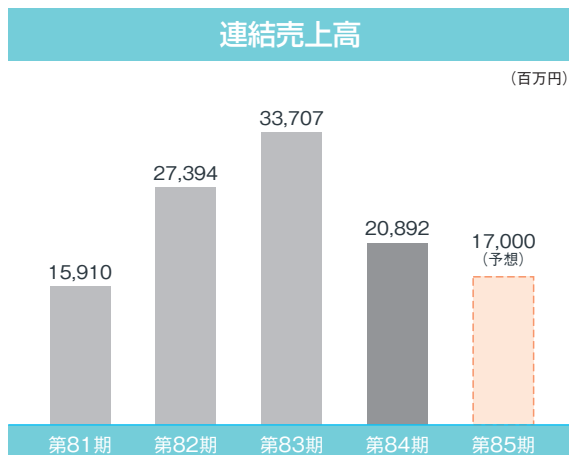
当期純利益 1,200百万円

1株当たり配当金

50円

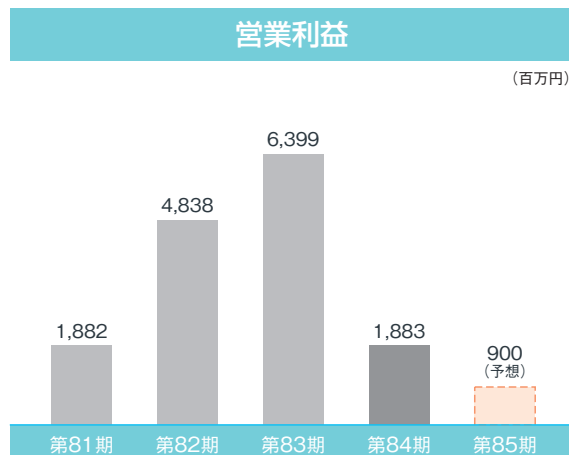
連結売上高

(百万円)



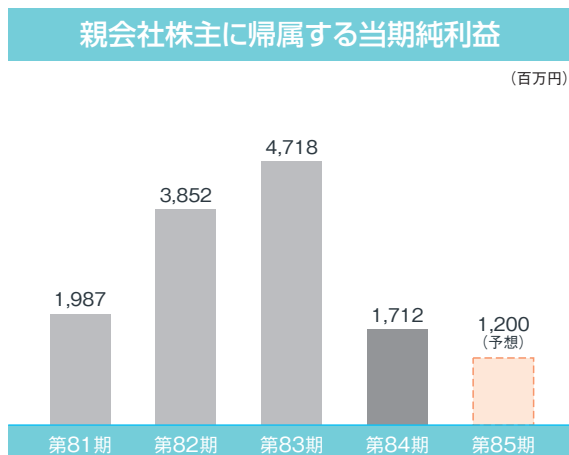
営業利益

(百万円)



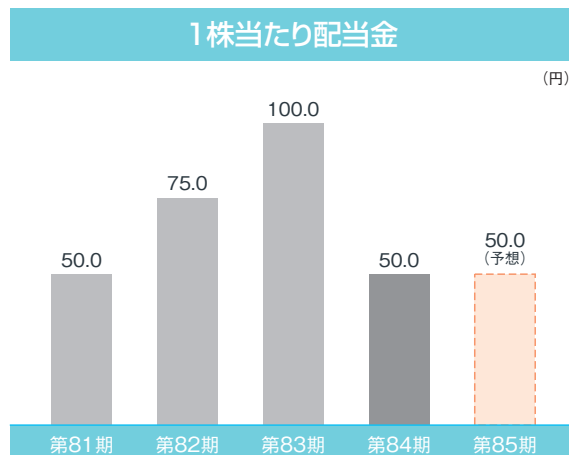
親会社株主に帰属する当期純利益

(百万円)



1株当たり配当金

(円)



# 株式情報

2026年3月31日現在

株式の状況	発行可能株式総数	15,000,000株
	発行済株式の総数	10,508,670株
	株主総数	9,903名

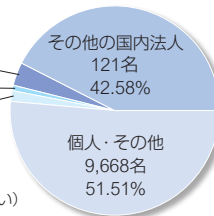
## 大株主

株主名	持株数(株)	持株比率(%)
株式会社データ・アート	3,974,700	38.08
Ambition Capital1号投資事業有限責任組合	1,246,500	11.94
J-NET株式会社	230,400	2.21
INTERACTIVE BROKERS LLC	208,600	2.00
Ambition Capital1号投資事業有限責任組合	173,000	1.66
日本証券金融株式会社	131,700	1.26
MURAKAMI TAKATERU	91,000	0.87
サクサ株式会社	65,000	0.62
株式会社MIZ	49,100	0.47
MSIP CLIENT SECURITIES	46,700	0.45

- (注)1. 当社は、自己株式を71,000株保有しておりますが、上記大株主からは除外しております。  
2. Ambition Capital1号投資事業有限責任組合が第2位及び第5位に記載されておりますが、当該株主の記載につきましては株主名簿のとおりに記載をしております。  
3. (株)データ・アートの議決権比率(2026年3月31日現在)は39.17%であり、同社は当社のその他の関係会社に該当しております。  
4. J-NET株が保有する株式は、会社法第308条第1項及び会社法施行規則第67条の規定により議決権を有しておりません。

## 所有者別分布状況

外国法人等	89名	3.35%
証券会社	19名	1.00%
金融機関	6名	1.56%



※「個人・その他」は、自己名義株式71,000株含む(1名扱い)

## 所有株式数別分布状況

10万株以上	6名	56.76%
1万株以上5万株未満	59名	10.53%
5千株以上1万株未満	69名	4.30%
1千株以上5千株未満	769名	12.88%
5百株以上1千株未満	720名	4.16%
1百株以上5百株未満	5,640名	8.71%
1百株未満	2,637名	0.49%
5万株以上10万株未満	3名	2.17%

※自己名義株式は5万株以上10万株未満(1名扱い)

# 会社概要

2026年6月25日現在

商号	マミヤ・オーピー株式会社
本店所在地	埼玉県飯能市大字新光1番地1
設立	1948年2月
資本金	48億4千万円
従業員	1,504名(連結 2026年3月31日現在)

## 役員

代表取締役社長	関口 正夫	常勤監査役	福田 誠
専務取締役	大木 康正	社外監査役	國府田 智
常務取締役	篠田 高德	社外監査役	松竹 直喜
常務取締役	内藤 暁彦		
社外取締役	寺本 吉男		
社外取締役	河邊 有二		

## 主要なグループ会社

エフ・エス株式会社(東京都新宿区)
マミヤITソリューションズ株式会社(東京都新宿区)
UST Mamiya Japan株式会社(東京都千代田区)
マミヤエステート株式会社(東京都新宿区)

株式会社ネクオス(埼玉県飯能市)
United Sports Technologies Holdings, Inc.(アメリカ合衆国)
UST-Mamiya, Inc.(アメリカ合衆国)
Mamiya-OP(Bangladesh)Ltd.(バングラデシュ人民共和国)

## 主要な事業所及び工場

### 飯能事業所(本店・工場)

〒357-8570 埼玉県飯能市大字新光1番地1  
Tel 042-978-5804 Fax 042-978-5704

### 東京本社

〒160-0023 東京都新宿区西新宿六丁目18番1号  
住友不動産新宿セントラルパークタワー  
Tel 03-6273-7360 Fax 03-6273-7368

## 株主メモ

事業年度 毎年4月1日から翌年3月31日まで  
定時株主総会 6月  
剰余金の配当基準日 期末配当 3月31日  
中間配当 9月30日 ※当期における中間配当は行っておりません。  
単元株式数 100株  
お問い合わせ先

株主名簿管理人及び特別口座の口座管理機関	東京都千代田区丸の内一丁目4番1号 三井住友信託銀行株式会社	郵便物送付先	〒168-0063 東京都杉並区和泉二丁目8番4号 三井住友信託銀行株式会社 証券代行部
株主名簿管理人事務取扱場所	東京都千代田区丸の内一丁目4番1号 三井住友信託銀行株式会社 証券代行部	電話照会先	電話 0120-782-031(フリーダイヤル) (土日休日を除く9:00~17:00) https://www.smb.jp/personal/procedure/agency/
インターネットホームページURL			
公告方法	電子公告(当社ホームページに掲載)。ただし、やむを得ない事由によって電子公告による公告をすることができない場合は、日本経済新聞に掲載して行います。		

### 【株式に関する住所変更等のお手続きについての照会】

証券会社の口座をご利用の株主様は、三井住友信託銀行株式会社ではお手続きができませんので、取引証券会社へご照会ください。証券会社の口座をご利用でない株主様(特別口座の株主様)は、上記電話照会先までご連絡ください。

### 【単元未満株式の買取・買増制度についてのご案内】

当社では、単元株式数(100株)に満たない株式の買取りを行う「単元未満株式買取制度」及び、単元株式数に不足する株式を買増し、1単元としていただくことができる「単元未満株式買増制度」を導入しております。証券会社の口座をご利用の株主様は取引証券会社へ、証券会社の口座をご利用でない株主様(特別口座の株主様)は、上記電話照会先までご連絡ください。

株主の皆さまの声をお聞かせください



当社では、株主の皆さまの声をお聞かせいただくため、アンケートを実施いたします。お手数ではございますが、アンケートへのご協力をお願いいたします。

右記URLにアクセスいただき、  
アクセスキー入力後に表示される  
アンケートサイトにてご回答ください。

<https://koekiku.jp>

アクセスキー ●●●●

スマートフォンから  
カメラ機能でQRコードを読み取り

QRコードは株式会社デンソーウェーブの登録商標です。

ご回答いただいた方の中から抽選で薄謝を進呈させていただきます。

本アンケートは、株式会社プロネクサスの提供する「コエキク」サービスにより実施いたします。  
アンケートのお問い合わせ「コエキク事務局」 [✉ koekiku@pronexus.co.jp](mailto:koekiku@pronexus.co.jp)

## ホームページのご紹介

当社の、会社情報、事業内容、IR情報及び電子公告など各種情報を掲載しております。

インターネットホームページアドレス

<https://www.mamiya-op.co.jp>



Mamiya-OP Co.,Ltd.

マミヤ・オーピー株式会社  
埼玉県飯能市大字新光1番地1

UD  
FONT

